

4月4日

福島第一(1F)

測定場所

- ①事務本館北(2号機より北西約0.5キロ) ②体育館付近(MP-5東側)(2号機より西北西約0.9キロ)
 ③西門付近(MP-5付近)(2号機より西約1.1キロ) ④正門付近前(MP-6付近)(2号機より西南西約1.0キロ)
 ⑤免震棟前(2号機より北西約0.5キロ) ⑥事務本館南側 ⑦正門
 MC:モニタリングカー 可搬:可搬型MP

測定場所		③																							
時間		0:00	0:10	0:20	0:30	0:40	0:50	1:00	1:10	1:20	1:30	1:40	1:50	2:00	2:10	2:20	2:30	2:40	2:50	3:00	3:10	3:20	3:30	3:40	3:50
MC	測定値($\mu\text{Sv/h}$)	75.9	75.9	75.6	75.6	75.6	75.6	75.6	75.5	75.4	75.4	75.5	75.3	75.3	75.2	75.3	75.2	75.1	75.2	75.1	75.0	75.0	75.0	74.8	74.9
	中性子	N.D	N.D	N.D	N.D	N.D	N.D	N.D	N.D	N.D	N.D	N.D	N.D	N.D	N.D	N.D	N.D	N.D	N.D	N.D	N.D	N.D	N.D	N.D	N.D
可搬	⑥本館南($\mu\text{Sv/h}$)	808	-	-	808	-	-	807	-	-	806	-	-	807	-	-	808	-	-	806	-	-	808	-	-
	⑦正門($\mu\text{Sv/h}$)	121	-	-	121	-	-	119	-	-	120	-	-	121	-	-	120	-	-	121	-	-	120	-	-
	③西門($\mu\text{Sv/h}$)	56.5	-	-	56.4	-	-	56.5	-	-	56.4	-	-	56.7	-	-	56.5	-	-	56.3	-	-	56.4	-	-
風向		西	北北西	西北西	西北西	西	西北西	西北西	西北西	北西	南南西	西	西南西	西南西	西北西	西北西	西北西	西北西	北北西	西南西	西南西	西南西	西南西	西	西南西
風速(m/s)		0.4	0.6	0.9	0.8	0.4	0.7	0.5	0.6	0.5	0.6	0.5	0.9	0.7	0.8	0.6	0.7	1.0	0.6	0.8	0.7	0.6	0.8	0.6	1.0

測定場所		③																							
時間		4:00	4:10	4:20	4:30	4:40	4:50	5:00	5:10	5:20	5:30	5:40	5:50	6:00	6:10	6:20	6:30	6:40	6:50	7:00	7:10	7:20	7:30	7:40	7:50
MC	測定値($\mu\text{Sv/h}$)	74.8	74.7	74.5	74.6	74.6	74.6	74.5	74.5	74.5	74.5	74.4	74.4	74.4	74.4	74.4	74.3	74.4	74.3	74.3	74.3	74.3	74.3	74.2	74.2
	中性子	N.D	N.D	N.D	N.D	N.D	N.D	N.D	N.D	N.D	N.D	N.D	N.D	N.D	N.D	N.D	N.D	N.D	N.D	N.D	N.D	N.D	N.D	N.D	N.D
可搬	⑥本館南($\mu\text{Sv/h}$)	808	-	-	805	-	-	805	-	-	810	-	-	805	-	-	806	-	-	803	-	-	798	-	-
	⑦正門($\mu\text{Sv/h}$)	123	-	-	121	-	-	122	-	-	120	-	-	122	-	-	120	-	-	121	-	-	121	-	-
	③西門($\mu\text{Sv/h}$)	56.5	-	-	56.4	-	-	56.5	-	-	16.4	-	-	56.3	-	-	56	-	-	56	-	-	56.1	-	-
風向		北西	西	西南西	西南西	西南西	西北西	西	西	北西	西	西南西	北西	西	北西	北西	南	西	西	西	北西	西	北西	西	西
風速(m/s)		0.4	0.7	0.8	0.6	0.8	0.5	0.5	0.4	0.5	0.6	0.7	0.8	0.7	0.6	0.5	0.4	0.4	0.4	0.5	0.5	0.7	0.8	0.8	1.2

測定場所		③																							
時間		8:00	8:10	8:20	8:30	8:40	8:50	9:00	9:10	9:20	9:30	9:40	9:50	10:00	10:10	10:20	10:30	10:40	10:50	11:00	11:10	11:20	11:30	11:40	11:50
MC	測定値($\mu\text{Sv/h}$)	74.2																							
	中性子	N.D																							
可搬	⑥本館南($\mu\text{Sv/h}$)	790																							
	⑦正門($\mu\text{Sv/h}$)	121																							
	③西門($\mu\text{Sv/h}$)	56.2																							
風向		北西																							
風速(m/s)		1.2																							

4月3日

福島第一(1F)

測定場所

- ①事務本館北(2号機より北西約0.5キロ)
 - ②体育館付近(MP-5東側)(2号機より西北西約0.9キロ)
 - ③西門付近(MP-5付近)(2号機より西約1.1キロ)
 - ④正門付近前(MP-6付近)(2号機より西南西約1.0キロ)
 - ⑤免震棟前(2号機より北西約0.5キロ)
 - ⑥事務本館南側
 - ⑦正門
- MC:モニタリングカー 可搬:可搬型MP

測定場所		③																								
時間		12:00	12:10	12:20	12:30	12:40	12:50	13:00	13:10	13:20	13:30	13:40	13:50	14:00	14:10	14:20	14:30	14:40	14:50	15:00	15:10	15:20	15:30	15:40	15:50	
MC	測定値(μSv/h)	79.0	79.1	79.0	79.1	79.0	78.9	78.9	78.7	78.7	78.6	79.0	78.6	78.6	78.3	78.4	78.4	78.4	78.3	78.4	78.3	78.4	78.3	78.1	78.3	78.1
	中性子	N.D	N.D	N.D	N.D	N.D	N.D	N.D	N.D	N.D	N.D	N.D	N.D	N.D	N.D	N.D	N.D	N.D	N.D	N.D	N.D	N.D	N.D	N.D	N.D	N.D
可搬	⑥本館南(μSv/h)	800	-	-	800	-	-	790	-	-	790	-	-	790	-	-	780	-	-	780	-	-	781	-	-	
	⑦正門(μSv/h)	126	-	-	125	-	-	126	-	-	126	-	-	125	-	-	125	-	-	124	-	-	124	-	-	
	③西門(μSv/h)	56.9	-	-	56.4	-	-	56	-	-	55.9	-	-	55.9	-	-	55.7	-	-	55.4	-	-	55.4	-	-	
	風向	北	西南西	北北西	西	西南西	南東	北	南西	西北西	西南西	西	南西	西北西	南西	西南西	南西	北西	西	西	西南西	北北西	北北西	西	北北西	
	風速(m/s)	1.2	1.2	1.3	1.6	2.0	1.5	0.9	1.6	1.6	2.0	2.9	2.5	3.0	2.6	2.4	2.4	2.0	2.0	1.8	2.4	2.2	2.1	2.1	2.2	

測定場所		③																							
時間		16:00	16:10	16:20	16:30	16:40	16:50	17:00	17:10	17:20	17:30	17:40	17:50	18:00	18:10	18:20	18:30	18:40	18:50	19:00	19:10	19:20	19:30	19:40	19:50
MC	測定値(μSv/h)	78.1	78.0	78.0	77.9	77.9	77.9	77.9	77.9	77.8	77.7	77.7	77.5	77.6	77.6	77.4	77.4	77.5	77.3	77.2	77.3	77.2	77.1	77.1	77.1
	中性子	N.D	N.D	N.D	N.D	N.D	N.D	N.D	N.D	N.D	N.D	N.D	N.D	N.D	N.D	N.D	N.D	N.D	N.D	N.D	N.D	N.D	N.D	N.D	N.D
可搬	⑥本館南(μSv/h)	777	-	-	779	-	-	777	-	-	779	-	-	781	-	-	782	-	-	785	-	-	792	-	-
	⑦正門(μSv/h)	125	-	-	124	-	-	124	-	-	122	-	-	124	-	-	121	-	-	121	-	-	123	-	-
	③西門(μSv/h)	55.1	-	-	54.8	-	-	54.7	-	-	54.5	-	-	54.5	-	-	54.6	-	-	55.1	-	-	55.1	-	-
	風向	西	北西	西南西	西北西	北西	西南西	西	西	西北西	南西	西	西	西	北北西	西	西北西	北西	西北西	北北西	北	北北東	北東	北西	北西
	風速(m/s)	2.0	2.6	2.3	2.0	1.8	1.5	1.9	1.9	1.6	1.5	1.4	1.3	1.4	1.3	0.9	0.9	0.9	0.9	0.7	0.9	0.5	0.6	0.4	0.6

測定場所		③																							
時間		20:00	20:10	20:20	20:30	20:40	20:50	21:00	21:10	21:20	21:30	21:40	21:50	22:00	22:10	22:20	22:30	22:40	22:50	23:00	23:10	23:20	23:30	23:40	23:50
MC	測定値(μSv/h)	77.1	76.9	77.0	77.0	76.9	76.6	76.7	76.6	76.5	76.5	76.5	76.4	76.2	76.3	76.3	76.2	76.2	76.1	76.1	76.1	76.0	76.0	76.0	75.8
	中性子	N.D	N.D	N.D	N.D	N.D	N.D	N.D	N.D	N.D	N.D	N.D	N.D	N.D	N.D	N.D	N.D	N.D	N.D	N.D	N.D	N.D	N.D	N.D	N.D
可搬	⑥本館南(μSv/h)	796	-	-	792	-	-	796	-	-	798	-	-	801	-	-	803	-	-	804	-	-	804	-	-
	⑦正門(μSv/h)	121	-	-	121	-	-	120	-	-	120	-	-	121	-	-	121	-	-	120	-	-	121	-	-
	③西門(μSv/h)	55.4	-	-	55.8	-	-	55.9	-	-	56	-	-	56.1	-	-	56.2	-	-	56.4	-	-	56.3	-	-
	風向	北西	西	北西	北北西	北	西	北	北北西	北北東	北北東	北北西	北西	南西	西	北西	北西	西北西	西南西	西	西	西	西南西	西南西	西北西
	風速(m/s)	0.5	0.6	0.3	0.4	0.2	0.2	0.2	0.4	0.2	0.3	0.3	0.4	0.5	0.5	0.5	0.6	0.5	0.7	0.5	0.6	0.7	0.7	0.6	0.6

モニタリングポスト(15:00時点)

※1日1回測定値を確認

測定場所	MP-1	MP-2	MP-3	MP-4	MP-5	MP-6	MP-7	MP-8
測定値(μSv/h)	17	53	57	58	130	190	350	270

4月3日

福島第一(1F)

測定場所

- ①事務本館北(2号機より北西約0.5キロ) ②体育館付近(MP-5東側)(2号機より西北西約0.9キロ)
 ③西門付近(MP-5付近)(2号機より西約1.1キロ) ④正門付近前(MP-6付近)(2号機より西南西約1.0キロ)
 ⑤免震棟前(2号機より北西約0.5キロ) ⑥事務本館南側 ⑦正門
 MC:モニタリングカー 可搬:可搬型MP

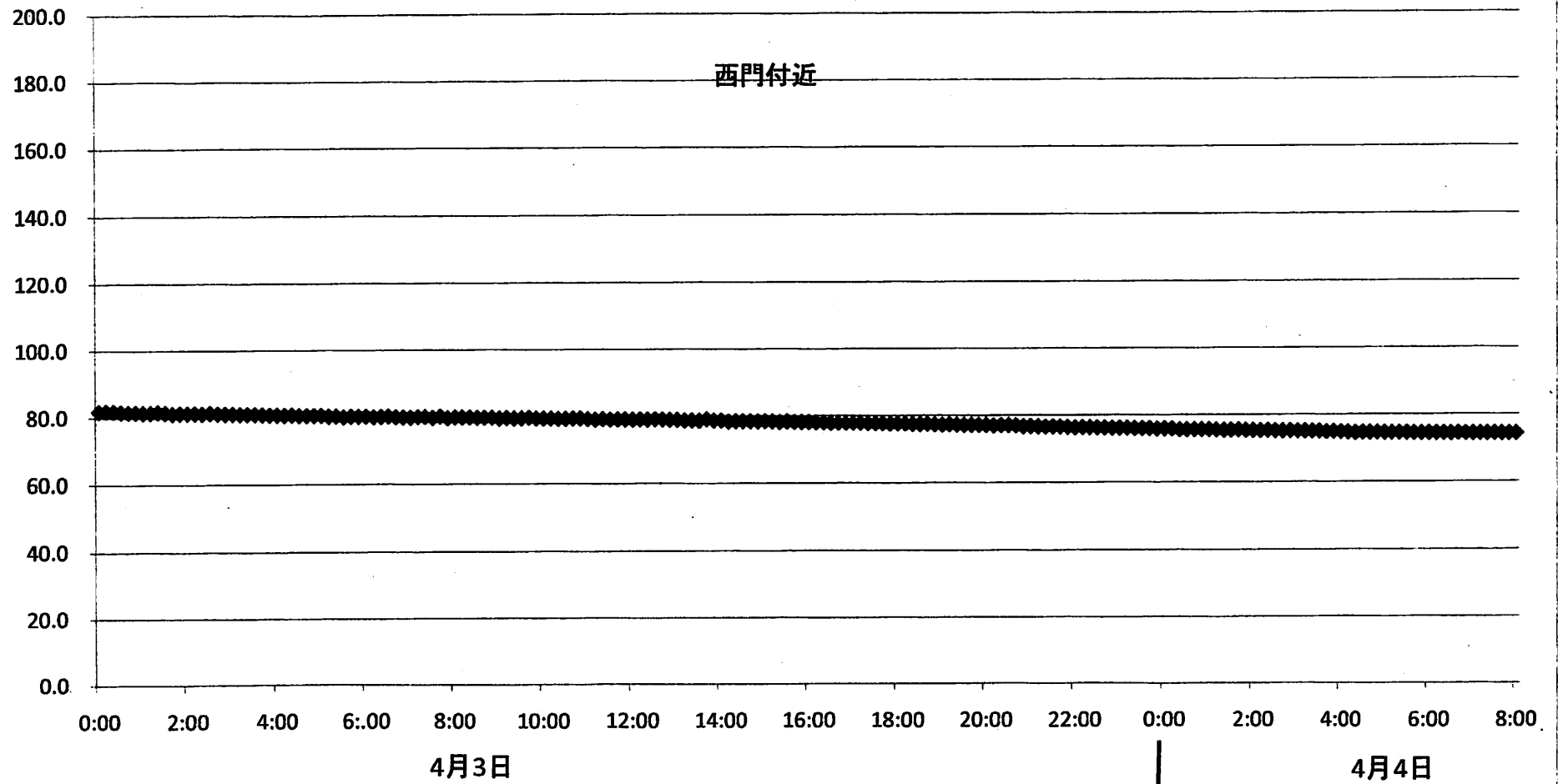
測定場所		③																							
時間		0:00	0:10	0:20	0:30	0:40	0:50	1:00	1:10	1:20	1:30	1:40	1:50	2:00	2:10	2:20	2:30	2:40	2:50	3:00	3:10	3:20	3:30	3:40	3:50
MC	測定値($\mu\text{Sv/h}$)	81.6	81.9	81.8	81.6	81.5	81.5	81.4	81.4	81.6	81.4	81.1	81.2	81.2	81.1	81.3	81.1	81.0	81.0	80.9	80.9	80.9	80.9	80.8	80.7
	中性子	N.D	N.D	N.D	N.D	N.D	N.D	N.D	N.D	N.D	N.D	N.D	N.D	N.D	N.D	N.D	N.D	N.D	N.D	N.D	N.D	N.D	N.D	N.D	N.D
可搬	⑥本館南($\mu\text{Sv/h}$)	840	-	-	840	-	-	840	-	-	840	-	-	840	-	-	840	-	-	840	-	-	840	-	-
	⑦正門($\mu\text{Sv/h}$)	128	-	-	128	-	-	127	-	-	128	-	-	127	-	-	127	-	-	128	-	-	127	-	-
	③西門($\mu\text{Sv/h}$)	59.9	-	-	59.5	-	-	59.8	-	-	59.5	-	-	59.7	-	-	59.8	-	-	59.6	-	-	59.5	-	-
風向		北北西	北西	北北西	北東	北北東	北北東	東北東	北	西	北北西	北東	北北東	西北西	西北西	北北東	北北西	西北西	北北西	北西	北北西	北西	西	西北西	西
風速(m/s)		1.8	1.1	1.1	0.9	1.0	1.8	0.6	0.9	0.9	0.8	0.7	0.4	0.4	0.6	0.4	0.7	1.8	1.2	0.4	0.9	1.1	0.7	0.9	0.8

測定場所		③																							
時間		4:00	4:10	4:20	4:30	4:40	4:50	5:00	5:10	5:20	5:30	5:40	5:50	6:00	6:10	6:20	6:30	6:40	6:50	7:00	7:10	7:20	7:30	7:40	7:50
MC	測定値($\mu\text{Sv/h}$)	80.7	80.6	80.7	80.5	80.5	80.5	80.5	80.3	80.3	80.0	80.2	80.2	80.2	80.0	80.1	80.2	80.0	79.9	79.8	80.0	80.0	79.7	80.1	79.6
	中性子	N.D	N.D	N.D	N.D	N.D	N.D	N.D	N.D	N.D	N.D	N.D	N.D	N.D	N.D	N.D	N.D	N.D	N.D	N.D	N.D	N.D	N.D	N.D	N.D
可搬	⑥本館南($\mu\text{Sv/h}$)	840	-	-	840	-	-	840	-	-	840	-	-	840	-	-	840	-	-	840	-	-	840	-	-
	⑦正門($\mu\text{Sv/h}$)	126	-	-	127	-	-	127	-	-	125	-	-	125	-	-	126	-	-	127	-	-	128	-	-
	③西門($\mu\text{Sv/h}$)	59.3	-	-	59.8	-	-	59.5	-	-	59.3	-	-	59.4	-	-	59.6	-	-	59.5	-	-	59	-	-
風向		西	西	北北西	北西	北東	西北西	北西	北北西	西北西	北北西	北北西	北西	北西	西南西	西	北西	北	北北西	西南西	北西	北西	西北西	西南西	西北西
風速(m/s)		0.6	1.0	1.2	1.2	1.0	1.0	0.8	0.8	0.8	1.0	0.8	0.5	0.9	1.2	1.1	1.0	1.0	0.7	1.1	0.9	0.6	1.3	1.4	2.0

測定場所		③																							
時間		8:00	8:10	8:20	8:30	8:40	8:50	9:00	9:10	9:20	9:30	9:40	9:50	10:00	10:10	10:20	10:30	10:40	10:50	11:00	11:10	11:20	11:30	11:40	11:50
MC	測定値($\mu\text{Sv/h}$)	79.8	79.8	79.8	79.7	79.7	79.7	79.5	79.6	79.5	79.5	79.7	79.4	79.4	79.4	79.3	79.3	79.4	79.4	79.2	79.0	79.2	79.0	79.1	79.1
	中性子	N.D	N.D	N.D	N.D	N.D	N.D	N.D	N.D	N.D	N.D	N.D	N.D	N.D	N.D	N.D	N.D	N.D	N.D	N.D	N.D	N.D	N.D	N.D	N.D
可搬	⑥本館南($\mu\text{Sv/h}$)	830	-	-	830	-	-	830	-	-	820	-	-	820	-	-	810	-	-	810	-	-	800	-	-
	⑦正門($\mu\text{Sv/h}$)	128	-	-	126	-	-	127	-	-	128	-	-	127	-	-	128	-	-	127	-	-	124	-	-
	③西門($\mu\text{Sv/h}$)	59.4	-	-	59.1	-	-	58.7	-	-	58.9	-	-	58.1	-	-	58.0	-	-	57.9	-	-	57.2	-	-
風向		西	西	西	北西	西北西	西北西	西	西南西	西	西北西	西南西	北西	北西	北北西	東北東	西	北東	北西	西	西南西	西	北東	東	東
風速(m/s)		2.2	2.0	1.7	1.6	2.3	2.1	2.2	2.0	1.8	1.7	1.2	1.3	1.7	2.0	1.7	1.2	1.8	1.4	1.2	2.0	1.9	1.3	1.9	2.3

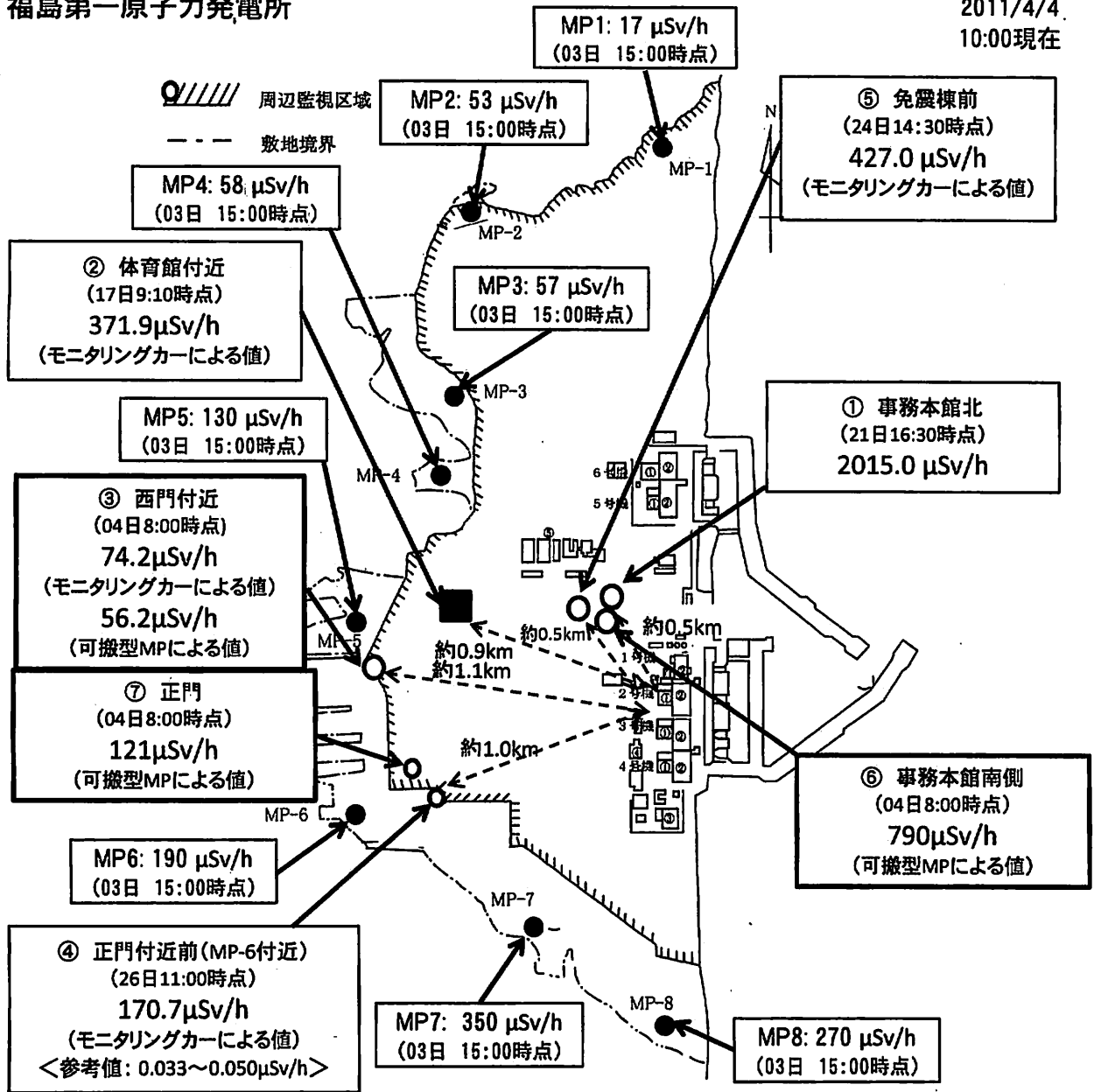
福島第一原子力発電所敷地内の線量率
(モニタリングカーによる測定値)

μSv/h



福島第一原子力発電所

2011/4/4
10:00現在



福島第二(2F)(事業者のモニタリングポスト)

4月4日																								
モニタリングポスト	0:00	0:10	0:20	0:30	0:40	0:50	1:00	1:10	1:20	1:30	1:40	1:50	2:00	2:10	2:20	2:30	2:40	2:50	3:00	3:10	3:20	3:30	3:40	3:50
MP1(μSv/h)	4.469	4.460	4.455	4.454	4.457	4.459	4.461	4.455	4.454	4.447	4.442	4.441	4.450	4.434	4.439	4.430	4.425	4.423	4.444	4.422	4.429	4.421	4.413	4.432
MP2(μSv/h)	3.251	3.247	3.224	3.246	3.234	3.250	3.230	3.238	3.229	3.237	3.236	3.237	3.233	3.228	3.223	3.227	3.232	3.227	3.221	3.221	3.222	3.218	3.219	3.220
MP3(μSv/h)	4.830	4.830	4.811	4.832	4.830	4.819	4.826	4.810	4.803	4.831	4.823	4.798	4.802	4.803	4.804	4.807	4.802	4.804	4.790	4.787	4.792	4.789	4.787	4.775
MP4(μSv/h)	3.684	3.685	3.664	3.680	3.673	3.682	3.674	3.658	3.679	3.665	3.677	3.669	3.675	3.656	3.655	3.677	3.669	3.672	3.659	3.662	3.659	3.654	3.650	3.663
MP5(μSv/h)	3.570	3.586	3.578	3.571	3.567	3.569	3.565	3.566	3.572	3.559	3.571	3.568	3.568	3.563	3.561	3.561	3.570	3.566	3.575	3.553	3.560	3.540	3.545	3.554
MP6(μSv/h)	4.585	4.582	4.563	4.559	4.585	4.569	4.559	4.577	4.581	4.580	4.557	4.575	4.570	4.565	4.552	4.563	4.575	4.567	4.576	4.573	4.562	4.558	4.543	4.547
MP7(μSv/h)	欠測	欠測	欠測	欠測	欠測	欠測	欠測	欠測	欠測	欠測	欠測	欠測	欠測	欠測	欠測	欠測	欠測	欠測	欠測	欠測	欠測	欠測	欠測	欠測
風向	北北東	北北東	北	北	北	北	北北東	北	北	北	北北西	北	北北東	北北西	北	北北西	北北東	北	北	北	北北東	北	西北西	西北西
風速(m/s)	2.2	2.7	3.6	3.4	3.1	3.0	1.9	1.5	2.1	1.9	1.2	2.1	2.0	2.2	2.6	3.1	2.7	3.0	3.0	3.0	2.7	3.1	4.3	3.6

4月4日																								
モニタリングポスト	4:00	4:10	4:20	4:30	4:40	4:50	5:00	5:10	5:20	5:30	5:40	5:50	6:00	6:10	6:20	6:30	6:40	6:50	7:00	7:10	7:20	7:30	7:40	7:50
MP1(μSv/h)	4.424	4.417	4.426	4.413	4.429	4.418	4.419	4.420	4.430	4.402	4.404	4.411	4.399	4.387	4.394	4.408	4.409	4.394	4.406	4.400	4.403	4.427	4.444	4.440
MP2(μSv/h)	3.214	3.223	3.215	3.207	3.217	3.210	3.218	3.207	3.219	3.211	3.209	3.226	3.202	3.211	3.191	3.216	3.211	3.209	3.191	3.200	3.179	3.272	3.222	3.232
MP3(μSv/h)	4.796	4.794	4.795	4.777	4.781	4.781	4.794	4.784	4.791	4.773	4.760	4.776	4.779	4.760	4.766	4.776	4.759	4.758	4.770	4.778	4.761	4.779	4.827	4.801
MP4(μSv/h)	3.642	3.636	3.661	3.648	3.650	3.649	3.642	3.639	3.643	3.633	3.638	3.633	3.626	3.623	3.618	3.633	3.635	3.632	3.634	3.621	3.622	3.635	3.665	3.663
MP5(μSv/h)	3.547	3.560	3.548	3.556	3.552	3.552	3.546	3.554	3.547	3.546	3.513	3.533	3.543	3.542	3.541	3.522	3.526	3.544	3.535	3.526	3.526	3.547	3.569	3.570
MP6(μSv/h)	4.545	4.562	4.544	4.533	4.559	4.539	4.540	4.538	4.527	4.545	4.530	4.540	4.540	4.539	4.530	4.527	4.529	4.525	4.516	4.536	4.521	4.543	4.562	4.561
MP7(μSv/h)	欠測	欠測	欠測	欠測	欠測	欠測	欠測	欠測	欠測	欠測	欠測	欠測	欠測	欠測	欠測	欠測	欠測	欠測	欠測	欠測	欠測	欠測	欠測	欠測
風向	北北東	北北東	北	北北西	西北西	北	北	北北東	北北東	北	北	北	北	北	北	北	北	北北東	北北東	北北東	北北東	北北東	北東	北北東
風速(m/s)	2.0	3.0	3.2	2.8	2.8	1.4	3.3	3.5	3.0	3.8	5.8	6.5	5.6	4.4	1.9	5.6	5.8	4.2	4.4	4.4	4.1	4.7	4.3	5.2

4月4日																								
モニタリングポスト	8:00	8:10	8:20	8:30	8:40	8:50	9:00	9:10	9:20	9:30	9:40	9:50	10:00	10:10	10:20	10:30	10:40	10:50	11:00	11:10	11:20	11:30	11:40	11:50
MP1(μSv/h)	4.413																							
MP2(μSv/h)	3.225																							
MP3(μSv/h)	4.793																							
MP4(μSv/h)	3.659																							
MP5(μSv/h)	3.564																							
MP6(μSv/h)	4.562																							
MP7(μSv/h)	欠測																							
風向	北																							
風速(m/s)	2.1																							

福島第二(2F) (事業者のモニタリングポスト)

4月3日																									
モニタリングポスト	12:00	12:10	12:20	12:30	12:40	12:50	13:00	13:10	13:20	13:30	13:40	13:50	14:00	14:10	14:20	14:30	14:40	14:50	15:00	15:10	15:20	15:30	15:40	15:50	
MP1(μSv/h)	4.591	4.578	4.587	4.582	4.582	4.593	4.571	4.572	4.560	4.572	4.572	4.556	4.571	4.563	4.564	4.552	4.553	4.543	4.566	4.557	4.532	4.539	4.537	4.551	
MP2(μSv/h)	3.356	3.354	3.357	3.335	3.355	3.343	3.338	3.334	3.347	3.348	3.322	3.321	3.320	3.349	3.337	3.351	3.338	3.322	3.318	3.323	3.315	3.312	3.315	3.298	
MP3(μSv/h)	4.975	4.983	4.970	4.978	4.964	4.957	4.954	4.962	4.974	4.957	4.940	4.953	4.953	4.955	4.950	4.951	4.919	4.946	4.950	4.939	4.938	4.947	4.928	4.943	
MP4(μSv/h)	3.836	3.830	3.828	3.830	3.814	3.831	3.824	3.820	3.815	3.830	3.827	3.833	3.818	3.814	3.804	3.802	3.805	3.816	3.763	3.782	3.749	3.750	3.742	3.741	
MP5(μSv/h)	3.706	3.688	3.681	3.676	3.673	3.663	3.667	3.684	3.678	3.671	3.685	3.673	3.670	3.672	3.670	3.683	3.678	3.660	3.657	3.655	3.648	3.645	3.646	3.637	
MP6(μSv/h)	4.715	4.736	4.719	4.719	4.729	4.730	4.722	4.709	4.703	4.696	4.714	4.706	4.714	4.702	4.710	4.694	4.685	4.699	4.692	4.677	4.672	4.689	4.673	4.663	
MP7(μSv/h)	2.740	欠測	欠測	欠測	欠測	欠測	欠測	欠測	欠測	欠測	欠測	欠測	欠測	欠測	欠測	欠測	欠測	欠測	欠測	欠測	欠測	欠測	欠測	欠測	
風向	東北東	北東	北東	北東	北北東	北東	北	南東	南西	南西	西	西北西	西北西	西北西	西	西北西	西	西	西北西	西北西	西	西北西	西北西	西北西	
風速(m/s)	3.9	3.9	3.3	4.6	4.0	1.1	0.9	0.0	4.1	1.1	2.9	4.2	4.1	4.7	5.6	6.8	4.4	3.4	5.5	3.5	6.3	6.7	6.1	5.7	

4月3日																									
モニタリングポスト	16:00	16:10	16:20	16:30	16:40	16:50	17:00	17:10	17:20	17:30	17:40	17:50	18:00	18:10	18:20	18:30	18:40	18:50	19:00	19:10	19:20	19:30	19:40	19:50	
MP1(μSv/h)	4.540	4.537	4.523	4.544	4.521	4.517	4.523	4.532	4.529	4.534	4.513	4.520	4.518	4.511	4.514	4.523	4.513	4.526	4.506	4.516	4.508	4.495	4.501	4.506	
MP2(μSv/h)	3.309	3.305	3.300	3.294	3.312	3.301	3.300	3.298	3.296	3.306	3.295	3.306	3.289	3.292	3.295	3.290	3.282	3.274	3.281	3.290	3.284	3.280	3.286	3.279	
MP3(μSv/h)	4.920	4.944	4.934	4.925	4.928	4.938	4.913	4.914	4.918	4.922	4.890	4.904	4.904	4.901	4.900	4.898	4.882	4.901	4.899	4.896	4.880	4.880	4.898	4.875	
MP4(μSv/h)	3.725	3.747	3.754	3.738	3.731	3.739	3.736	3.720	3.716	3.722	3.716	3.738	3.749	3.731	3.706	3.725	3.727	3.726	3.713	3.714	3.731	3.715	3.711	3.704	
MP5(μSv/h)	3.631	3.641	3.634	3.637	3.638	3.627	3.633	3.642	3.629	3.642	3.642	3.623	3.633	3.616	3.621	3.615	3.626	3.622	3.633	3.621	3.611	3.602	3.610	3.605	
MP6(μSv/h)	4.657	4.665	4.666	4.648	4.662	4.660	4.651	4.664	4.654	4.647	4.644	4.634	4.618	4.626	4.624	4.650	4.634	4.636	4.638	4.624	4.628	4.626	4.618	4.617	
MP7(μSv/h)	欠測	欠測	欠測	欠測	欠測	欠測	欠測	欠測	欠測	欠測	欠測	欠測	欠測	欠測	欠測	欠測	欠測	欠測	欠測	欠測	欠測	欠測	欠測	欠測	
風向	西北西	西	西	西	西	西	西	西	西	西	西南西	西	西	西北西	西北西	北西	西北西	北	北西	北北西	北北西	北西	北北西	北北東	
風速(m/s)	4.8	7.7	7.7	4.8	2.7	2.2	3.7	3.4	5.7	2.1	1.6	4.4	5.1	6.2	3.8	1.9	3.3	2.2	2.3	1.9	3.0	3.2	1.4	1.4	

4月3日																									
モニタリングポスト	20:00	20:10	20:20	20:30	20:40	20:50	21:00	21:10	21:20	21:30	21:40	21:50	22:00	22:10	22:20	22:30	22:40	22:50	23:00	23:10	23:20	23:30	23:40	23:50	
MP1(μSv/h)	4.492	4.502	4.497	4.482	4.489	4.488	4.493	4.489	4.488	4.490	4.479	4.489	4.492	4.488	4.526	4.508	4.521	4.529	4.462	4.459	4.483	4.464	4.466	4.461	
MP2(μSv/h)	3.278	3.274	3.283	3.244	3.281	3.276	3.263	3.262	3.266	3.259	3.254	3.270	3.262	3.246	3.272	3.345	3.335	3.297	3.260	3.249	3.258	3.261	3.257	3.241	
MP3(μSv/h)	4.853	4.894	4.888	4.851	4.886	4.858	4.870	4.863	4.863	4.862	4.853	4.858	4.865	4.865	4.854	4.899	4.908	4.893	4.846	4.839	4.855	4.844	4.833	4.847	
MP4(μSv/h)	3.712	3.713	3.706	3.712	3.713	3.713	3.706	3.703	3.697	3.687	3.682	3.702	3.687	3.668	3.697	3.708	3.763	3.757	3.675	3.680	3.684	3.690	3.676	3.677	
MP5(μSv/h)	3.614	3.601	3.624	3.614	3.614	3.628	3.593	3.608	3.602	3.603	3.614	3.579	3.606	3.597	3.599	3.626	3.664	3.699	3.635	3.588	3.581	3.579	3.591	3.578	
MP6(μSv/h)	4.607	4.611	4.610	4.615	4.605	4.633	4.600	4.604	4.595	4.614	4.602	4.583	4.605	4.597	4.620	4.640	4.644	4.653	4.634	4.604	4.596	4.573	4.583	4.589	
MP7(μSv/h)	欠測	欠測	欠測	欠測	欠測	欠測	欠測	欠測	欠測	欠測	欠測	欠測	欠測	欠測	欠測	欠測	欠測	欠測	欠測	欠測	欠測	欠測	欠測	欠測	
風向	北東	北北東	北北東	北北東	北北東	北	北	北	北	北東	北	北	北	北北東	北北東	北北東	北北東	北北東	北	北	北北東	北	北北東	北	
風速(m/s)	1.0	2.0	1.8	2.8	4.1	4.7	3.8	3.0	1.9	1.5	3.7	3.3	3.5	2.5	3.2	3.4	3.1	3.0	3.0	3.2	2.2	1.6	1.6	1.7	

福島第二(2F) (事業者のモニタリングポスト)

※0:10より測定機器を電離箱式からNaIシンチレーション式に変更

4月3日	※																							
モニタリングポスト	0:00	0:10	0:20	0:30	0:40	0:50	1:00	1:10	1:20	1:30	1:40	1:50	2:00	2:10	2:20	2:30	2:40	2:50	3:00	3:10	3:20	3:30	3:40	3:50
MP1(μSv/h)	6.417	4.699	4.699	4.705	4.716	4.696	4.695	4.693	4.698	4.679	4.682	4.691	4.682	4.674	4.675	4.669	4.686	4.680	4.690	4.680	4.659	4.680	4.670	4.657
MP2(μSv/h)	3.373	3.427	3.432	3.426	3.431	3.431	3.429	3.424	3.426	3.411	3.410	3.415	3.423	3.421	3.411	3.410	3.395	3.398	3.430	3.412	3.417	3.400	3.398	3.412
MP3(μSv/h)	5.900	5.092	5.098	5.100	5.114	5.098	5.110	5.093	5.094	5.080	5.081	5.094	5.078	5.073	5.083	5.068	5.065	5.084	5.073	5.109	5.090	5.066	5.065	5.042
MP4(μSv/h)	4.293	3.900	3.887	3.883	3.879	3.892	3.880	3.881	3.889	3.882	3.890	3.880	3.880	3.882	3.885	3.873	3.866	3.881	3.857	3.866	3.864	3.862	3.859	3.872
MP5(μSv/h)	4.027	3.775	3.776	3.779	3.784	3.787	3.773	3.773	3.771	3.756	3.758	3.756	3.764	3.776	3.775	3.762	3.765	3.768	3.776	3.773	3.766	3.753	3.743	3.747
MP6(μSv/h)	4.350	4.835	4.825	4.819	4.829	4.834	4.836	4.831	4.825	4.817	4.806	4.831	4.821	4.810	4.821	4.806	4.808	4.817	4.815	4.802	4.800	4.792	4.812	4.800
MP7(μSv/h)	欠測	欠測	欠測	欠測	欠測	欠測	欠測	欠測	欠測	欠測	欠測	欠測	欠測	欠測	欠測	欠測	欠測	欠測	欠測	欠測	欠測	欠測	欠測	欠測
風向	北西	西	西	北	北西	西北西	西	西	西	西	西	西	西	西	西	西北西	西	西	西	北北東	北東	西北西	北西	西
風速(m/s)	2.1	2.1	1.9	3.5	4.1	4.4	6.8	6.3	7.4	4.7	6.3	6.0	5.0	5.6	4.8	5.0	6.0	2.8	1.8	1.6	0.6	2.8	3.4	3.2

4月3日																								
モニタリングポスト	4:00	4:10	4:20	4:30	4:40	4:50	5:00	5:10	5:20	5:30	5:40	5:50	6:00	6:10	6:20	6:30	6:40	6:50	7:00	7:10	7:20	7:30	7:40	7:50
MP1(μSv/h)	4.665	4.663	4.673	4.669	4.667	4.668	4.652	4.655	4.649	4.641	4.655	4.660	4.655	4.655	4.656	4.634	4.643	4.638	4.640	4.642	4.641	4.610	4.630	4.616
MP2(μSv/h)	3.400	3.418	3.400	3.403	3.393	3.382	3.397	3.389	3.405	3.377	3.393	3.400	3.381	3.381	3.393	3.375	3.383	3.387	3.369	3.382	3.378	3.377	3.376	3.377
MP3(μSv/h)	5.062	5.059	5.043	5.043	5.054	5.049	5.046	5.053	5.045	5.043	5.032	5.062	5.034	5.034	5.038	5.023	5.027	5.022	5.043	5.033	5.029	5.014	5.020	5.020
MP4(μSv/h)	3.866	3.868	3.860	3.860	3.856	3.852	3.840	3.852	3.841	3.856	3.843	3.850	3.838	3.838	3.832	3.842	3.836	3.838	3.835	3.830	3.837	3.828	3.833	3.824
MP5(μSv/h)	3.760	3.750	3.732	3.743	3.761	3.745	3.739	3.747	3.731	3.754	3.738	3.741	3.742	3.742	3.722	3.730	3.725	3.730	3.730	3.717	3.731	3.717	3.729	3.732
MP6(μSv/h)	4.813	4.811	4.800	4.798	4.798	4.788	4.790	4.799	4.794	4.787	4.785	4.768	4.789	4.789	4.778	4.771	4.782	4.778	4.782	4.772	4.765	4.760	4.761	4.766
MP7(μSv/h)	欠測	欠測	欠測	欠測	欠測	欠測	欠測	欠測	欠測	欠測	欠測	欠測	欠測	欠測	欠測	欠測	欠測	欠測	欠測	欠測	欠測	欠測	欠測	欠測
風向	北北西	西北西	西	北	北	北	北西	西	西北西	西北西	西北西	西北西	西	西	西	西北西	北北東	北北東	西	西	北北西	北北西	北西	北
風速(m/s)	2.2	4.4	3.3	2.9	4.2	5.9	5.5	7.7	7.8	6.3	4.4	4.6	4.0	4.0	2.9	2.7	0.8	0.5	0.4	1.1	2.5	4.3	2.6	3.7

4月3日																								
モニタリングポスト	8:00	8:10	8:20	8:30	8:40	8:50	9:00	9:10	9:20	9:30	9:40	9:50	10:00	10:10	10:20	10:30	10:40	10:50	11:00	11:10	11:20	11:30	11:40	11:50
MP1(μSv/h)	4.615	4.635	4.616	4.623	4.633	4.622	4.608	4.616	4.624	4.613	4.605	4.611	4.608	4.609	4.591	4.617	4.596	4.591	4.607	4.592	4.597	4.610	4.607	4.599
MP2(μSv/h)	3.368	3.380	3.352	3.356	3.369	3.367	3.385	3.357	3.360	3.368	3.368	3.347	3.375	3.355	3.367	3.357	3.356	3.357	3.353	3.354	3.370	3.374	3.365	3.363
MP3(μSv/h)	5.014	5.015	5.008	5.021	4.992	5.002	5.018	5.009	5.006	4.997	4.989	4.988	4.991	5.994	4.991	4.982	4.992	4.990	4.982	4.967	4.987	4.982	4.985	4.981
MP4(μSv/h)	3.831	3.829	3.826	3.835	3.819	3.833	3.828	3.811	3.820	3.825	3.805	3.806	3.804	3.814	3.831	3.812	3.811	3.826	3.821	3.817	3.822	3.829	3.847	3.832
MP5(μSv/h)	3.722	3.719	3.720	3.721	3.712	3.703	3.713	3.715	3.701	3.711	3.696	3.693	3.681	3.702	3.712	3.679	3.697	3.709	3.698	3.684	3.695	3.715	3.708	3.689
MP6(μSv/h)	4.778	4.746	4.753	4.747	4.758	4.769	4.759	4.741	4.750	4.765	4.764	4.746	4.732	4.747	4.746	4.731	4.741	4.734	4.734	4.727	4.732	4.750	4.734	4.727
MP7(μSv/h)	欠測	欠測	欠測	欠測	欠測	欠測	欠測	欠測	欠測	欠測	欠測	欠測	欠測	欠測	欠測	欠測	欠測	欠測	欠測	欠測	欠測	欠測	欠測	欠測
風向	北北東	北北西	西北西	西北西	西北西	西北西	西北西	北西	北西	北西	北西	北西	北西	北西	北北西	西北西	北北西	北北西	北西	北	北	北西	北東	北東
風速(m/s)	1.7	2.2	2.9	3.8	5.2	5.1	6.9	4.5	3.5	3.9	5.5	4.1	3.8	5.8	4.3	3.9	3.7	4.1	4.4	1.8	4.5	3.0	3.0	2.7

福島第二原子力発電所

2011/4/4
10:00現在

MP1:4.413 μ Sv/h(4日 8:00時点)
(参考値:0.035~0.054 μ Sv/h)

MP2:3.225 μ Sv/h(4日 8:00時点)
(参考値:0.042~0.062 μ Sv/h)

MP3:4.793 μ Sv/h(4日 8:00時点)
(参考値:0.036~0.052 μ Sv/h)

MP4:3.659 μ Sv/h(4日 8:00時点)
(参考値:0.036~0.052 μ Sv/h)

MP5:3.564 μ Sv/h(4日 8:00時点)
(参考値:0.041~0.058 μ Sv/h)

MP6:4.562 μ Sv/h(4日 8:00時点)
(参考値:0.044~0.063 μ Sv/h)

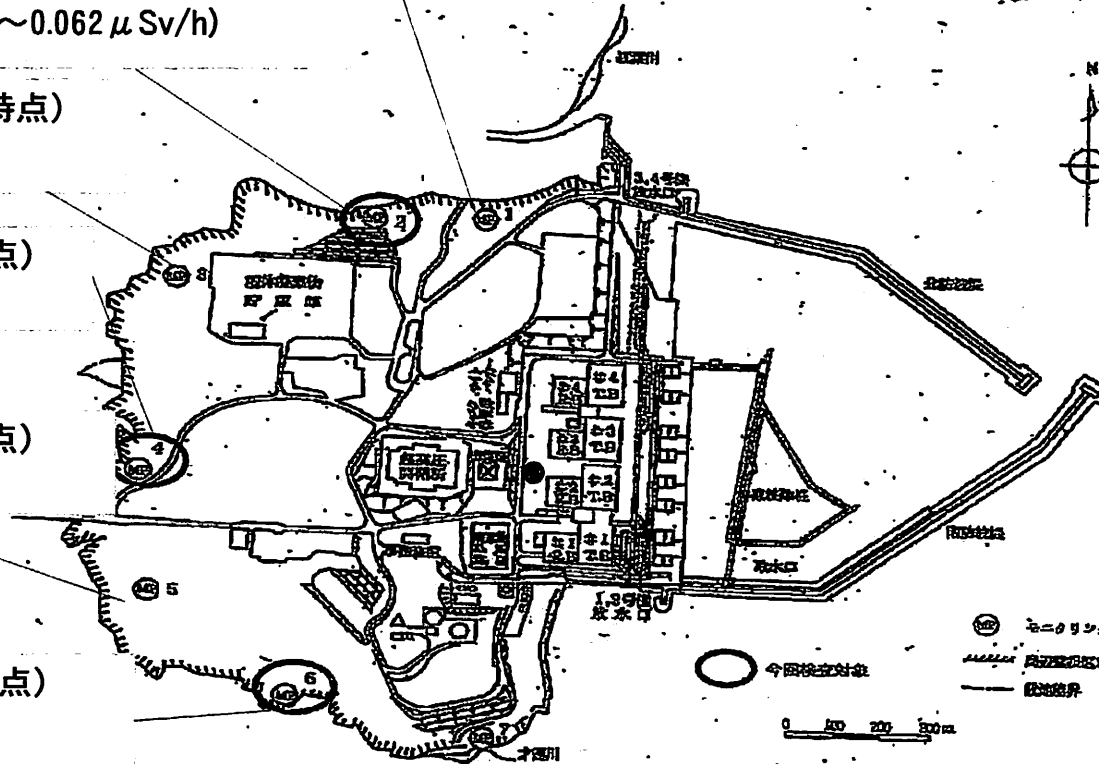
MP7 : 2.740 μ Sv/h(3日 12:00時点)
(参考値:0.043~0.062 μ Sv/h)

モニタリングポスト配図 2F

1
2
3
4
5
6
7

1
2
3
4
5
6
7

1
2
3
4
5
6
7



添付資料(2)

各発電所等の環境モニタリング結果

単位: $\mu\text{Sv/h}$

通常の平常値の範囲	会社名	発電所名	4月3日											
			0:00	1:00	2:00	3:00	4:00	5:00	6:00	7:00	8:00	9:00	10:00	11:00
0.023~0.027	北海道電力㈱	泊発電所	0.028	0.028	0.029	0.029	0.028	0.028	0.028	0.028	0.028	0.028	0.028	0.028
0.024~0.060	東北電力㈱	女川原子力発電所	0.47	0.47	0.46	0.46	0.46	0.46	0.46	0.46	0.46	0.46	0.46	
0.012~0.060		東通原子力発電所	0.020	0.018	0.018	0.017	0.018	0.018	0.018	0.018	0.018	0.018	0.017	
0.033~0.050	東京電力㈱	福島第一原子力発電所※	81.6	81.4	81.2	81.0	80.7	80.5	80.2	79.8	79.8	79.5	79.4	
0.036~0.052		福島第二原子力発電所	5.900	5.110	5.078	5.073	5.062	5.046	5.034	5.043	5.014	5.018	4.991	
0.011~0.159		柏崎刈羽原子力発電所	0.085	0.085	0.084	0.084	0.084	0.085	0.085	0.085	0.084	0.085	0.084	
0.036~0.053	日本原子力発電㈱	東海第二発電所	0.533	0.535	0.532	0.528	0.535	0.528	0.529	0.527	0.530	0.528	0.527	
0.039~0.110		敦賀発電所	0.074	0.074	0.073	0.073	0.074	0.073	0.073	0.074	0.074	0.075	0.074	
0.084~0.108	中部電力㈱	浜岡原子力発電所	0.046	0.046	0.046	0.046	0.046	0.046	0.046	0.046	0.046	0.046	0.046	
0.0207~0.132	北陸電力㈱	志賀原子力発電所	0.032	0.033	0.032	0.032	0.032	0.033	0.033	0.033	0.032	0.032	0.033	
0.028~0.130	中国電力㈱	島根原子力発電所	0.032	0.029	0.029	0.028	0.029	0.029	0.030	0.030	0.030	0.030	0.029	
0.070~0.077		美浜発電所	0.073	0.071	0.072	0.073	0.074	0.072	0.073	0.072	0.073	0.074	0.072	
0.045~0.047	関西電力㈱	高浜発電所	0.042	0.042	0.043	0.043	0.042	0.042	0.042	0.042	0.042	0.043	0.042	
0.036~0.040		大飯発電所	0.034	0.034	0.035	0.034	0.034	0.034	0.034	0.034	0.033	0.034	0.035	
0.011~0.080	四国電力㈱	伊方発電所	0.014	0.014	0.014	0.014	0.014	0.014	0.014	0.014	0.014	0.014	0.014	
0.023~0.087	九州電力㈱	玄海原子力発電所	0.026	0.027	0.026	0.025	0.027	0.027	0.026	0.026	0.026	0.027	0.026	
0.034~0.120		川内原子力発電所	0.038	0.037	0.035	0.036	0.035	0.038	0.037	0.040	0.036	0.041	0.038	
0.009~0.069	日本原燃(株)	六ヶ所 再処理事業所	0.017	0.016	0.017	0.016	0.015	0.016	0.016	0.016	0.016	0.016	0.016	
0.009~0.071		六ヶ所 埋設事業所	0.023	0.023	0.023	0.023	0.024	0.023	0.023	0.023	0.023	0.024	0.023	

※1 福島第一原子力発電所については、作業状況により若干測定時間のずれ及び測定位置の変更が生じることもございます。

※2 中部電力(株)からの4月1日12時データより、宇宙線寄与分を加算しない値で報告を受けています。

通常の平常値の範囲	会社名	発電所名	4月3日										
			12:00	13:00	14:00	15:00	16:00	17:00	18:00	19:00	20:00	21:00	22:00
0.023~0.027	北海道電力㈱	泊発電所	0.028	0.028	0.028	0.028	0.028	0.028	0.028	0.028	0.028	0.028	0.028
0.024~0.060	東北電力㈱	女川原子力発電所	0.45	0.45	0.45	0.45	0.45	0.45	0.45	0.45	0.44	0.44	0.44
0.012~0.060		東通原子力発電所	0.018	0.017	0.018	0.017	0.018	0.018	0.018	0.018	0.017	0.017	0.017
0.033~0.050	東京電力㈱	福島第一原子力発電所※	79.0	78.9	78.6	78.4	78.1	77.9	77.6	77.2	77.1	76.7	
0.036~0.052		福島第二原子力発電所	4.975	4.954	4.953	4.950	4.920	4.913	4.904	4.899	4.853	4.870	
0.011~0.159		柏崎刈羽原子力発電所	0.064	0.065	0.064	0.067	0.065	0.065	0.065	0.066	0.066	0.066	
0.036~0.053	日本原子力発電㈱	東海第二発電所	0.525	0.527	0.526	0.520	0.525	0.521	0.518	0.516	0.517	0.516	
0.039~0.110		敦賀発電所	0.074	0.075	0.074	0.074	0.074	0.074	0.074	0.074	0.075	0.074	
0.084~0.108	中部電力㈱	浜岡原子力発電所	0.046	0.046	0.046	0.046	0.046	0.046	0.045	0.046	0.046	0.045	
0.0207~0.132	北陸電力㈱	志賀原子力発電所	0.033	0.033	0.032	0.032	0.032	0.033	0.033	0.033	0.033	0.032	
0.028~0.130	中国電力㈱	島根原子力発電所	0.029	0.030	0.030	0.029	0.030	0.030	0.029	0.030	0.030	0.030	
0.070~0.077		美浜発電所	0.072	0.073	0.073	0.073	0.073	0.074	0.073	0.073	0.073	0.073	
0.045~0.047	関西電力㈱	高浜発電所	0.043	0.043	0.043	0.042	0.043	0.042	0.042	0.043	0.043	0.042	
0.036~0.040		大飯発電所	0.034	0.034	0.034	0.035	0.034	0.034	0.035	0.034	0.034	0.035	
0.011~0.080	四国電力㈱	伊方発電所	0.014	0.014	0.014	0.014	0.014	0.014	0.014	0.014	0.014	0.014	
0.023~0.087	九州電力㈱	玄海原子力発電所	0.026	0.025	0.026	0.027	0.025	0.026	0.026	0.026	0.026	0.026	
0.034~0.120		川内原子力発電所	0.036	0.039	0.039	0.036	0.038	0.036	0.037	0.040	0.036	0.037	
0.009~0.069	日本原燃(株)	六ヶ所 再処理事業所	0.016	0.016	0.016	0.017	0.016	0.016	0.016	0.017	0.016	0.016	
0.009~0.071		六ヶ所 埋設事業所	0.023	0.023	0.023	0.023	0.023	0.023	0.023	0.022	0.022	0.022	

※1 福島第一原子力発電所については、作業状況により若干測定時間のずれ及び測定位置の変更が生じることもございます。

※2 中部電力(株)からの4月1日12時データより、宇宙線寄与分を加算しない値で報告を受けています。

4/3(日) 21時時点