

# MC202 - Estrutura de Dados

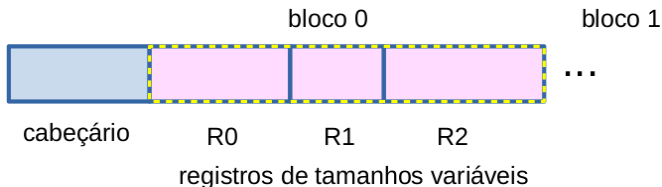
Alexandre Xavier Falcão

Instituto de Computação - UNICAMP

[afalcao@ic.unicamp.br](mailto:afalcao@ic.unicamp.br)

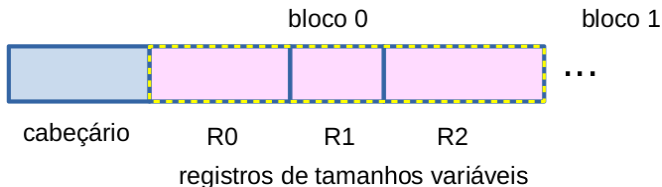
# Introdução à Árvore B

Os registros de um arquivo binário com terabytes são armazenados sequencialmente em **blocos** do disco rígido (memória externa).



# Introdução à Árvore B

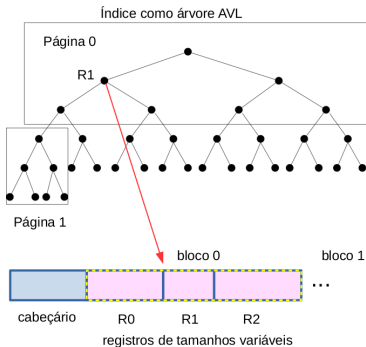
Os registros de um arquivo binário com terabytes são armazenados sequencialmente em **blocos** do disco rígido (memória externa).



O acesso a esses registros é muito mais lento do que na memória interna (milissegundos versus nanossegundos).

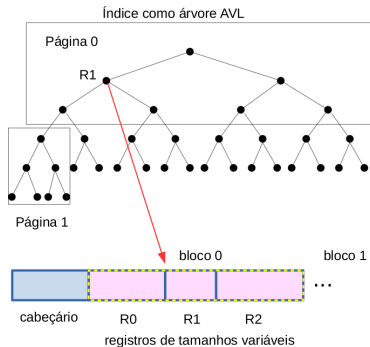
# Introdução à Árvore B

Uma árvore de busca, cujos nós armazenam uma **chave de identificação única** dos registros e o **deslocamento** correspondente em bytes para acessá-los em disco, é denominada **índice primário**.



# Introdução à Árvore B

Uma árvore de busca, cujos nós armazenam uma **chave** de **identificação única** dos registros e o **deslocamento** correspondente em bytes para acessá-los em disco, é denominada **índice primário**.



Para agilizar o acesso, o índice (e.g., armazenado no cabeçário) é carregado em memória interna por páginas (blocos) para realizar a busca por registros.

# Introdução à Árvore B

Uma **árvore B** é uma árvore de busca de altura balanceada que permite armazenar  $b > 1$  pares (chave, deslocamento) por nó. Para  $b = 255$ , por exemplo, é possível armazenar dados de  $N = 4.27 \times 10^9$  registros com apenas  $\log_b N$  níveis.

Nível	Mínimo		Máximo	
	Nós	Registros	Nós	Registros
1	1	1	1	255
2	2	2x127	256	256x255
3	2x128	2x128x127	256x256	256 <sup>2</sup> x255
4	32.768	4.161.536	16.777.216	4.278.190.080

# Introdução à Árvore B

Uma **árvore B** é uma árvore de busca de altura balanceada que permite armazenar  $b > 1$  pares (chave, deslocamento) por nó. Para  $b = 255$ , por exemplo, é possível armazenar dados de  $N = 4.27 \times 10^9$  registros com apenas  $\log_b N$  níveis.

Nível	Mínimo		Máximo	
	Nós	Registros	Nós	Registros
1	1	1	1	255
2	2	$2 \times 127$	256	$256 \times 255$
3	$2 \times 128$	$2 \times 128 \times 127$	$256 \times 256$	$256^2 \times 255$
4	32.768	4.161.536	16.777.216	4.278.190.080

Também é possível construir **índices secundários** que armazenam pares (chave secundária, chave primária), formando uma lista invertida.

- Definição formal de árvore B.



- Definição formal de árvore B.
- Busca por uma chave (registro).

- Definição formal de árvore B.
- Busca por uma chave (registro).
- Inserção.

- Definição formal de árvore B.
- Busca por uma chave (registro).
- Inserção.
- Remoção.

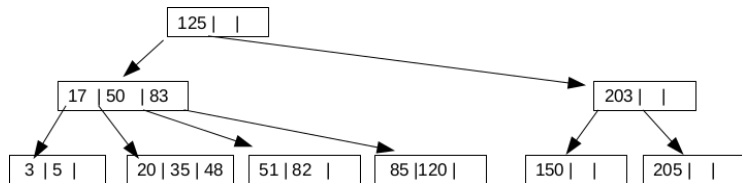
# Árvore B

Uma árvore B de **ordem**  $b > 1$  é uma árvore de busca que satisfaz três condições adicionais.

1. Todas as folhas têm o mesmo nível.
2. Cada nó **interno** armazena (chave, deslocamento) de um número variável  $r$  de registros e  $r + 1$  filhos, onde
  - a.  $1 \leq r \leq b$  se o nó for a raiz da árvore.
  - b.  $\lfloor \frac{b}{2} \rfloor \leq r \leq b$  se o nó **não** for a raiz da árvore.
3. Cada nó **folha** tem um número variável  $r$  de registros satisfazendo às condições a e b do item 2.

# Exemplo

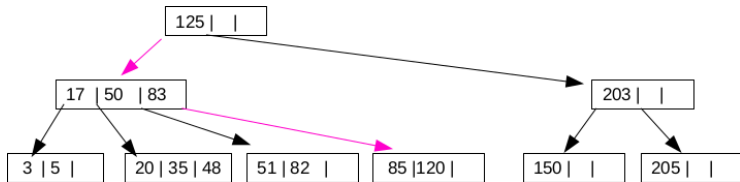
Uma árvore B de ordem  $b = 3$  (vamos omitir os deslocamentos).



As chaves são mantidas em ordem no nó para agilizar à busca.

# Busca de uma chave

Com  $\log_b N$  acessos aos nós é possível encontrar qualquer uma entre  $N$  chaves.



A chave 85 pode ser encontrada com até 3 acessos (buscas binárias em nós acessados), mesmo que a árvore de altura 2 estivesse cheia com 33 chaves.

Para inserir uma nova chave  $x$ ,

- as inserções são sempre feitas em **nó folha** na volta da recursão,
- uma inserção pode gerar ou não *overflow* ( $r > b$ ), e
- o *overflow* é tratado após a inserção com a divisão do nó seguida de inserção do registro da chave mediana no nó pai.

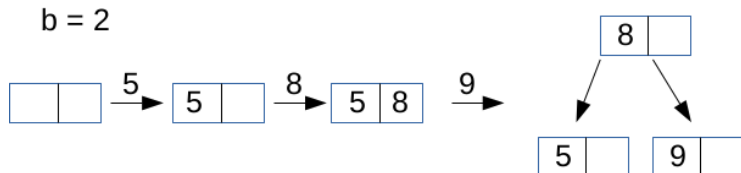
Para inserir uma nova chave  $x$ ,

- as inserções são sempre feitas em **nó folha** na volta da recursão,
- uma inserção pode gerar ou não *overflow* ( $r > b$ ), e
- o *overflow* é tratado após a inserção com a divisão do nó seguida de inserção do registro da chave mediana no nó pai.

O nó criado com a divisão passa a ser filho à direita da chave mediana no nó pai e o *overflow* pode se propagar até aumentar a altura da árvore.



# Inserção



Inserções sucessivas em uma árvore B de ordem  $b = 2$  (também chamada árvore 2-3).

A inserção de uma chave  $x$  busca de forma recursiva o nó folha e a posição onde será inserida a chave nele. Podem ocorrer dois casos:

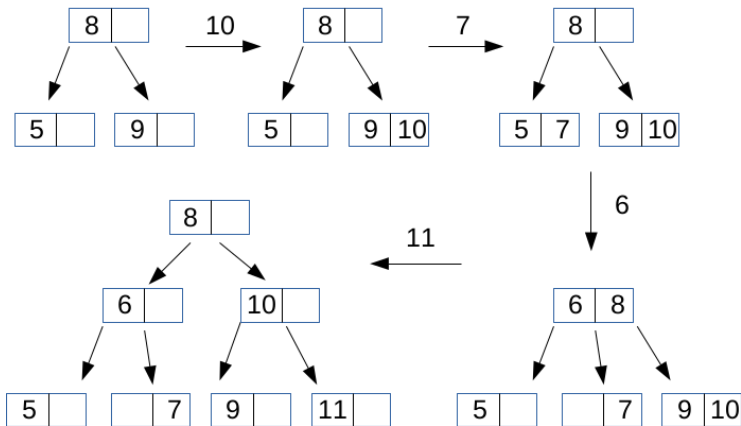
1. A folha acomoda o registro sem gerar *overflow*. Após a inserção indica-se *overflow = false*.

A inserção de uma chave  $x$  busca de forma recursiva o nó folha e a posição onde será inserida a chave nele. Podem ocorrer dois casos:

1. A folha acomoda o registro sem gerar *overflow*. Após a inserção indica-se *overflow = false*.
2. A folha é dividida em dois nós, passando os registros acima da chave mediana para o novo nó, e retornando o registro com chave mediana para inserção no nó pai junto com o novo nó, que será o filho à direita da mediana no nó pai. Indica-se *overflow = true* para a inserção no nó pai.

# Inserção

$b = 2$



Inserções sucessivas em uma árvore B de ordem  $b = 2$ , ilustrando os casos 1 e 2.

Para remover uma chave  $x$ ,

- as remoções são sempre feitas em **nó folha** na volta da recursão. Portanto, se a chave não estiver em uma folha, ela deverá ser primeiro trocada com sua **antecessora**.

# Remoção

Para remover uma chave  $x$ ,

- as remoções são sempre feitas em **nó folha** na volta da recursão. Portanto, se a chave não estiver em uma folha, ela deverá ser primeiro trocada com sua **antecessora**.
- A busca pela chave na folha continua e a remoção na folha pode gerar ou não *underflow* ( $r < \frac{b}{2}$ ).

Para remover uma chave  $x$ ,

- as remoções são sempre feitas em **nó folha** na volta da recursão. Portanto, se a chave não estiver em uma folha, ela deverá ser primeiro trocada com sua **antecessora**.
- A busca pela chave na folha continua e a remoção na folha pode gerar ou não *underflow* ( $r < \frac{b}{2}$ ).
- O *underflow = true* é tratado após a remoção e

Para remover uma chave  $x$ ,

- as remoções são sempre feitas em **nó folha** na volta da recursão. Portanto, se a chave não estiver em uma folha, ela deverá ser primeiro trocada com sua **antecessora**.
- A busca pela chave na folha continua e a remoção na folha pode gerar ou não *underflow* ( $r < \frac{b}{2}$ ).
- O *underflow = true* é tratado após a remoção e
  - pode ser que uma das irmãs (à esquerda ou à direita) tenha chave para emprestar ou que

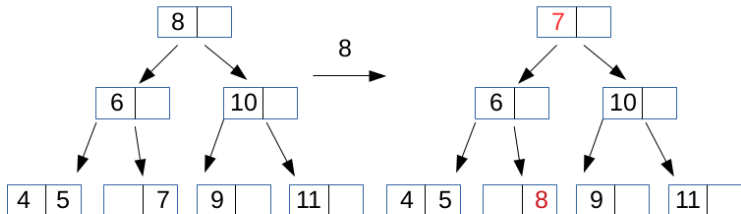


Para remover uma chave  $x$ ,

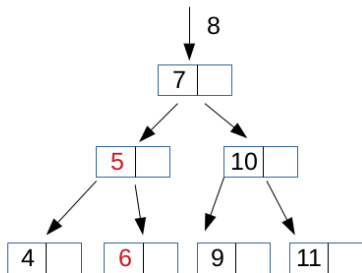
- as remoções são sempre feitas em **nó folha** na volta da recursão. Portanto, se a chave não estiver em uma folha, ela deverá ser primeiro trocada com sua **antecessora**.
- A busca pela chave na folha continua e a remoção na folha pode gerar ou não *underflow* ( $r < \frac{b}{2}$ ).
- O *underflow = true* é tratado após a remoção e
  - pode ser que uma das irmãs (à esquerda ou à direita) tenha chave para emprestar ou que
  - o empréstimo não seja possível, ocasionando a propagação do *underflow = true* e podendo reduzir a altura da árvore.

# Remoção

$b = 2$

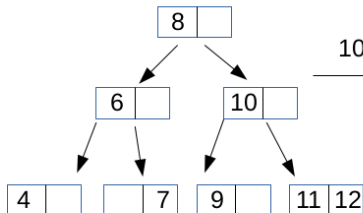


**Empréstimo da irmã à esquerda:** A sua última chave sobe para o nó pai e a chave do nó pai desce para a filha em underflow na posição mais à esquerda. A filha à direita da chave que subiu passa a ser filha à esquerda daquela que desceu.

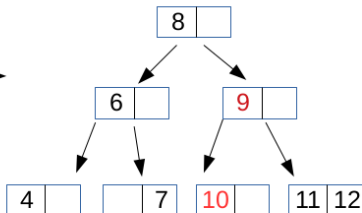


# Remoção

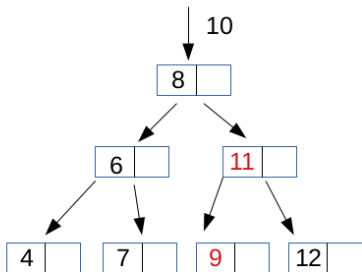
b = 2



Troca com a antecessora



**Empréstimo da irmã à direita:** A sua primeira chave sobe para o nó pai e a chave do nó pai desce para a filha em underflow na posição mais à direita. A filha à esquerda da chave que subiu passa a ser filha à direita daquela que desceu.



Quando as irmãs não possuem chaves para emprestar,

- A filha em *underflow = true* une-se com uma das irmãs,
- a chave do nó pai desce para o nó da união,
- sendo removida do nó pai.

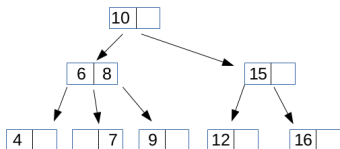
Quando as irmãs não possuem chaves para emprestar,

- A filha em *underflow* = *true* une-se com uma das irmãs,
- a chave do nó pai desce para o nó da união,
- sendo removida do nó pai.

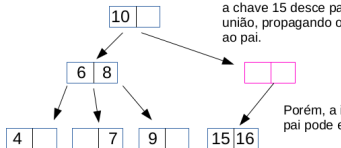
A remoção da chave no nó pai pode ocasionar um segundo *underflow*, propagando o problema acima e podendo reduzir a altura da árvore.

# Remoção

$b = 2$

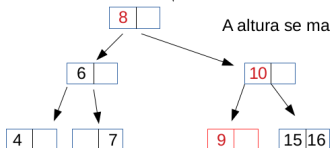


12



Empréstimo não é possível e a chave 15 desce para o nó irmão, propagando o underflow ao pai.

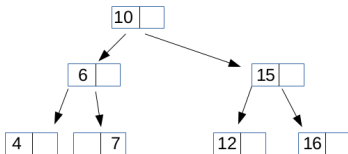
Porém, a irmã do nó pai pode emprestar.



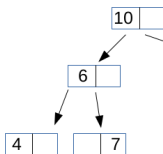
A altura se manteve.

# Remoção

$b = 2$



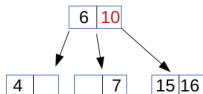
12



Empréstimo não é possível e a chave 15 desce para o nó união, propagando o underflow ao pai.

Porém, a irmã do nó pai **não** pode emprestar. A chave 10 desce para a união dos filhos.

A altura é reduzida.



Em resumo, a remoção pode ser reduzida a três casos.

1. A folha acomoda a remoção sem gerar *underflow* (i.e., *underflow* = *false* após remoção).



Em resumo, a remoção pode ser reduzida a três casos.

1. A folha acomoda a remoção sem gerar *underflow* (i.e., *underflow* = *false* após remoção).
2. A remoção gera *underflow* (i.e., *underflow* = *true*), mas um dos irmãos tem para emprestar.

Em resumo, a remoção pode ser reduzida a três casos.

1. A folha acomoda a remoção sem gerar *underflow* (i.e., *underflow* = *false* após remoção).
2. A remoção gera *underflow* (i.e., *underflow* = *true*), mas um dos irmãos tem para emprestar.
3. A remoção gera *underflow*, não há possibilidade de empréstimo, gerando uma união de irmãos com inserção da chave que é removida do nó pai, o que propaga o *underflow* para cima e pode causar redução na altura da árvore.

Em resumo, a remoção pode ser reduzida a três casos.

1. A folha acomoda a remoção sem gerar *underflow* (i.e., *underflow* = *false* após remoção).
2. A remoção gera *underflow* (i.e., *underflow* = *true*), mas um dos irmãos tem para emprestar.
3. A remoção gera *underflow*, não há possibilidade de empréstimo, gerando uma união de irmãos com inserção da chave que é removida do nó pai, o que propaga o *underflow* para cima e pode causar redução na altura da árvore.

Vamos ver como fica o código...